

Data

Utilizzatore

Responsabile

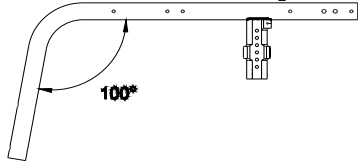
Italia
Timbro ditta

Misure carrozzina

- Larghezza sedile (LS) 36 39 42 45 48
- Profondità sedile (PS) 37,5 40 42,5 45 47,5
La profondità seduta effettiva misurata da inizio tela sedile a tubo schienale risulta maggiorata di 1 cm - Calcolata con angolo schienale 90° rispetto alla seduta
- Distanza pedana (DP) (Distanza tela sedile - piatto pedana)
ATTENZIONE! Altezza anteriore minimo 4 cm. maggiore della DISTANZA PEDANA
- Assetto Standard Prudente Attivo
- Altezza schienale (TS) Val.Standard 33,5(min 24.5-max 47)
- Schienale con regolazione dell'inclinazione -6° 0° +6°
- campanatura 2° 0° 4°
- ALTEZZA ANTERIORE (STD 49) - ALTEZZA POSTERIORE (STD 43)

Telaio anteriore

Telaio standard in alluminio Angolo 100°

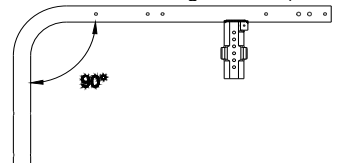


- Telaio corto - Ideale con Profondità sedile (PS)37,5 - 40
- Telaio lungo - Ideale con Profondità sedile (PS)42,5 - 45 - 47,5

Colore telaio

- Argento brillante
- Nero opaco
- Bianco perlato

Telaio in alluminio Angolo 90° - (max. ruota anteriore da 5")



- Telaio corto - Ideale con Profondità sedile (PS)37,5 - 40
- Telaio lungo - Ideale con Profondità sedile (PS)42,5 - 45 - 47,5

Schienale

Tubi maniglia STD in alluminio

Schienale con maniglie ribaltabili



02958 200,00

Ruote anteriori

- 4" Piena Soft
- 3" Sport
- 5" Piena Soft
- 6" Piena Soft (Disponibile solo con telaio angolo 100°)
- 6" Pneumatica (Disponibile solo con telaio angolo 100°)
- 3" Active Soft (larga) (Cerchio in lega di alluminio) 06824 100,00
- 4" Active Sport (stretta) (Cerchio in lega di alluminio) 01398 100,00
- 4" Active Soft (larga) (Cerchio in lega di alluminio) 03943 100,00
- 5" Active Soft (larga) (Cerchio in lega di alluminio) 07518 100,00

Supporto forcella anteriore

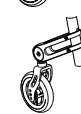
Supporto forcella anteriore standard **Esclude l'installazione delle Forcella anteriore ammortizzata FROG LEGS**

Supporto forcella anteriore con livella integrata



06849 120,00

Supporto forcella anteriore V Design



06850 120,00

Special Options 2013

Forcella anteriore ammortizzata FROG LEGS (solo colore nero)
Abbinabile solo con: ruote anteriori 3" 4" 5"
Esclude l'installazione della pedana sdoppiata in plastica
Non disponibile con Supporto forcella anteriore standard














06426 400,00

Data	Commissa	Utilizzatore	Indirizzo
Italia			
Colour set: Ruote posteriori e forcelle anteriori - Abbinabile solo con: Ruote posteriori Superleggera Standard Progeo (22 - 24)			
<input checked="" type="radio"/> Nero lucido	22" 24" 25" 26"		
<input type="radio"/> Argento brillante	22" 24"		00833 100,00
<input type="radio"/> Antracite brillante	24"		00833 100,00
<input type="radio"/> Arancio brillante	22" 24"		00833 100,00
<input type="radio"/> Fuxia brillante	22" 24"		00833 100,00
<input type="radio"/> Azzurro brillante	22" 24"		00833 100,00
<input type="radio"/> Rosso brillante	22" 24"		00833 100,00
<input type="radio"/> Lime brillante	22" 24"		00833 100,00
Ruote posteriori			
<input checked="" type="radio"/> 24" Superleggera Standard Progeo			
<input type="radio"/> 22" Superleggera Standard Progeo			
<input type="radio"/> 25" Superleggera Standard Progeo			
<input type="radio"/> 26" Superleggera Progeo			
<input type="radio"/> 24" ULTRALEGGERA PROGEO KEY SPORT	Riduzione del peso circa 450gr.		04383 680,00
<input type="radio"/> 24" Superleggera "Spinergy LX"			01685 680,00
<input type="radio"/> 24" Superleggera "Spinergy Flex rim"			02270 1.100,00
<input type="radio"/> 25" Superleggera "Spinergy LX"			02101 680,00
<input type="radio"/> 26" Superleggera "Spinergy LX"			02102 680,00
<input type="radio"/> 24" Fuoristrada			01392 150,00
<input type="radio"/> Monoguida per emiplegici - (ruote da 24" corrimano in alluminio copertone alta pressione liscio) - Disponibile solo con campanatura 0°		<input type="radio"/> Destra <input type="radio"/> Sinistra	02103 300,00
Copertura ruota posteriore			
<input checked="" type="radio"/> Liscio Alta Pressione	(22"-24"-25"-26")		
<input type="radio"/> Tassellato Alta Pressione	(24")		
<input type="radio"/> Marathon Plus	(24"-25")	con protezione anti foratura	01669 50,00
<input type="radio"/> Copertura piena Kik Mako - Colore Nero	(24")		01041 80,00
<input type="radio"/> Copertura piena Kik Mako - Colore Grigio	(24")		01751 80,00
Cerchi di spinta - Distanza ruota <input checked="" type="checkbox"/> 3 cm <input type="checkbox"/> 4 cm			
<input checked="" type="radio"/> Alluminio	(22"-24"-25"-26")		
<input type="radio"/> Acciaio cromato	(24"-25")	(Non disponibile per ruote Spinergy)	01684 100,00
<input type="radio"/> Titanio	(24"-25")		00016 200,00
<input type="radio"/> Ultra Grepp	(24"-25")		00017 240,00
<input type="radio"/> Max Grepp	(24"-25")		00834 280,00
<input type="radio"/> Ergo Para	(24")		00632 280,00
<input type="radio"/> SURGE LT	(24"-25")	Profilo ovale con inserto in gomma	06427 290,00
<input type="radio"/> Timone (24")	(24")		00693 160,00
<input type="radio"/> Anello anti scivolo in silicone applicabile su cerchio in alluminio		Disponibile per misure da (22"-24"-25"-26")	04050 130,00
Freni			
<input checked="" type="radio"/> Freno leva curva da spingere			
<input type="radio"/> Freno leva dritta da spingere			
<input type="radio"/> Freno leva dritta da tirare			
<input type="radio"/> Freno sport OUT-FRONT			06428 100,00
<input type="radio"/> Freno con leva prolungata da spingere			01949 50,00
<input type="radio"/> Freno con leva prolungata da tirare			03372 50,00
Pedana - Vedi Tabelle di Riferimento N°3			
<input checked="" type="radio"/> Pedana chiudibile autom. a libro regolabile in profondità e inclinazione			
Distanza pedana minima possibile 35cm.	<input type="checkbox"/> interna <input checked="" type="checkbox"/> 2/3 interna <input type="checkbox"/> esterna		
<input type="radio"/> Distanza pedana minima possibile 30cm. Disponibile solo con Sistema multifunzione rotativo - 03945			150,00
<input type="radio"/> Pedana unica alzabile regolabile in profondità e inclinazione			
Distanza pedana minima possibile 35cm.	<input type="checkbox"/> interna <input checked="" type="checkbox"/> 2/3 interna <input type="checkbox"/> esterna		
<input type="radio"/> Distanza pedana minima possibile 30cm. Disponibile solo con Sistema multifunzione rotativo - 03945			150,00
<input type="radio"/> Pedana unica alzabile in alluminio regolabile in profondità e inclinazione			
Distanza pedana minima possibile 35cm.	<input type="checkbox"/> interna <input checked="" type="checkbox"/> 2/3 interna <input type="checkbox"/> 2/3 esterna <input type="checkbox"/> esterna		
<input type="radio"/> Pedana sdoppiata in plastica regolabile in inclinazione			
Distanza pedana minima possibile 35cm.	<input checked="" type="checkbox"/> 2/3 interna <input type="checkbox"/> 2/3 esterna		06861 70,00
Prevede l'installazione della fascia fermapolpacci regolabile in profondità e del supporto tradizionale per la forcella anteriore.			
<input type="radio"/> Pedana unica in carbonio alzabile, regolabile in inclinazione e girevole			
Distanza pedana minima possibile 35cm.	<input type="checkbox"/> interna <input type="checkbox"/> esterna		03291 220,00

Rehateam s.r.l. - Vicolo Negrelli, 4 - 31040 Castagnole di Paese (TV) - Tel. +39.0422.484657 / +39.0422.480387 - Fax +39.0422.484661 / +39.0422.484684
 P.IVA IT 03182520266 - C.C.I.A.A. TV n.41690 Capitale Sociale I.V. Euro 100.000,00



Email: info@rehateamprogeo.com - web: http://www.rehateamprogeo.com

Data	Commissa	Italia Utilizzatore	Indirizzo		
Protezione vestiario					
<input checked="" type="checkbox"/> Parafango in ABS					
<input type="checkbox"/> Protezione dritta					
<input type="checkbox"/> Parafango Carbonio				03946	240,00
		<input type="checkbox"/> Sovraprezzo per Parafango estraibile		03960	80,00
Braccioli					
<input type="checkbox"/> Braccioli Tubolari		(Girevoli estraibili regolabili in altezza)		00694	180,00
		<input checked="" type="checkbox"/> Imbottitura STANDARD			
		<input type="checkbox"/> Imbottitura avvolgente (30x6 cm.)		04104	50,00
Optional					
<input type="checkbox"/> Ruote ascensore		Esclude l'installazione delle Ruote antiribaltamento		00836	120,00
<input type="checkbox"/> Ruota antiribaltamento con aggancio rapido		Esclude l'installazione delle Ruote ascensore (rotazione all'interno per ridurre l'ingombro)		00023	80,00
		<input type="checkbox"/> Destra		00024	80,00
		<input type="checkbox"/> Sinistra			
<input type="checkbox"/> Maniglia di spinta per accompagnatore		(Regolabili in altezza ed estraibili)		01048	140,00
<input type="checkbox"/> Aiuto ribaltamento		<input type="checkbox"/> Destro		00025	50,00
		<input type="checkbox"/> Sinistro		01046	50,00
<input type="checkbox"/> Porta stampelle		<input type="checkbox"/> Destro		00838	60,00
		<input type="checkbox"/> Sinistro		00837	60,00
<input type="checkbox"/> Tetraclip		(perno estrazione rapida per tetraplegici)		03947	120,00
<input type="checkbox"/> Forcelle estrazione rapida		Abbinabile solo con: Supporto forcella anteriore standard		00030	120,00
<input type="checkbox"/> Imbottitura paracolpi telaio anteriore				07058	36,00
<input type="checkbox"/> Cinghia pelvica di ancoraggio				03972	50,00
<input type="checkbox"/> Cinghia di bretellaggio				04103	100,00
<input type="checkbox"/> Supporto lombare		(da inserire all'interno dello schienale)		00013	30,00
<input type="checkbox"/> Spinta laterale		<input type="checkbox"/> Destra		02097	200,00
		<input type="checkbox"/> Sinistra		02098	200,00
		Non disponibile con Schienale posturale PHYSIO			
<input type="checkbox"/> Copriraggi Nero		(22"-24")		01043	120,00
<input type="checkbox"/> Copriraggi Trasparente		(22"-24")		00835	120,00
<input type="checkbox"/> Copriraggi Colorato Progeo Design		(22"-24")		00019	140,00
<input type="checkbox"/> Copriraggi Dragon		(22"-24")		02106	140,00
Kit aggiuntivo					
<input type="checkbox"/> Ruote posteriori 24" Fuoristrada		(solo con corrimano in alluminio)		03378	400,00
PHYSIO - Schienale posturale					
			Schienale originale non fornito		
<input type="checkbox"/> Guscio ALLUMINIO - Contenimento laterale STANDARD 7,5cm		Altezza <input type="checkbox"/> 25 <input type="checkbox"/> 33 <input type="checkbox"/> 41		05308	810,00
		Altezza <input type="checkbox"/> 52		05309	860,00
					
			Ala di contenimento laterale <input type="checkbox"/> A=alta <input type="checkbox"/> B=bassa		
<input type="checkbox"/> Guscio ALLUMINIO - Contenimento laterale DEEP 15cm		Altezza <input type="checkbox"/> 25 <input type="checkbox"/> 33 <input type="checkbox"/> 41		05310	860,00
		H25 non disponibile per larghezza 39-42-45-48			
		Altezza <input type="checkbox"/> 52		05311	910,00
			Ala di contenimento laterale <input type="checkbox"/> A=alta <input type="checkbox"/> B=bassa		
<input type="checkbox"/> Guscio CARBONIO - Contenimento laterale STANDARD 7,5cm		Altezza <input type="checkbox"/> 25 <input type="checkbox"/> 33 <input type="checkbox"/> 41		05312	930,00
					
			Ala di contenimento laterale <input type="checkbox"/> A=alta <input type="checkbox"/> B=bassa		
FODERA					
		<input checked="" type="checkbox"/> Fodera PLUS con tasca portaoggetti, copertura in tessuto parte posteriore schienale e bordature realizzate con tessuto rifrangente.			
					

P.IVA IT 03182520266 - C.C.I.A.A. TV n.41690 Capitale Sociale I.V. Euro 100.000,00 - Iscr. Trib. TV n.225867

Email: info@rehateamprogeo.com - web: http://www.rehateamprogeo.com






Data	Commissa	Italia Utilizzatore	Indirizzo
------	----------	------------------------	-----------



<input type="radio"/> Supporti toracici (spinta laterale) - SWING AWAY - Girevole			
<input type="checkbox"/> Grande (17,5x11,5) <input type="checkbox"/> Piccolo (14x9,5)	<input type="checkbox"/> Destro 05646 <input type="checkbox"/> Destro 05642	<input type="checkbox"/> Sinistro 05647 <input type="checkbox"/> Sinistro 05643	
Non disponibile su schienale Physio con Contenimento laterale DEEP e con Guscio in Carbonio			
<input type="radio"/> Poggiatesta multiregolazione - sistema di montaggio a doppia sfera Non disponibile su schienale Physio altezza 25 e con Guscio in Carbonio			
		<input type="checkbox"/> Grande (34x14) <input type="checkbox"/> Piccola (28x14)	
			05648 360,00

POSSIBILE CONFIGURAZIONE CON SCHIENALE PROGEO BY TARTA
 vedere e compilare scheda ordine dedicata
 (allegando alla presente la scheda d'ordine Tarta la carrozzina verrà fornita con lo schienale scelto già installato)



Schienali tensionabili con imbottitura a nido d'ape STIMULITE			
<input type="radio"/> Schienale tensionabile (H imbottitura 41cm)			
			
			05173 510,00

Cuscini antidecubito e posturali a nido d'ape STIMULITE						
<input type="radio"/> Classic H 7 cm.	<input type="checkbox"/> 36x41 00035 <input type="checkbox"/> 41x46 00840	<input type="checkbox"/> 38x38 00036 <input type="checkbox"/> 46x41 00698	<input type="checkbox"/> 38x41 01052 <input type="checkbox"/> 46x46 00038	<input type="checkbox"/> 41x41 00037		580,00
<input type="radio"/> Anatomico Posturale H 10 cm.	<input type="checkbox"/> 36x41 00056 <input type="checkbox"/> 41x46 01050	<input type="checkbox"/> 38x38 00696 <input type="checkbox"/> 46x41 00034	<input type="checkbox"/> 38x41 00032 <input type="checkbox"/> 46x46 01051	<input type="checkbox"/> 41x41 00033		620,00
<input type="radio"/> Slimline sagomato H 5 cm.	<input type="checkbox"/> 36x41 00854 <input type="checkbox"/> 41x46 00085	<input type="checkbox"/> 38x38 00707 <input type="checkbox"/> 46x41 01074	<input type="checkbox"/> 38x41 00083 <input type="checkbox"/> 46x46 01075	<input type="checkbox"/> 41x41 01073		460,00
<input type="radio"/> Sport H 5 cm.	<input type="checkbox"/> 36x41 00053 <input type="checkbox"/> 41x46 00057	<input type="checkbox"/> 38x38 00054 <input type="checkbox"/> 46x41 01062	<input type="checkbox"/> 38x41 01060 <input type="checkbox"/> 46x46 00846	<input type="checkbox"/> 41x41 01061		390,00
<input type="radio"/> Silver H 3,5 cm.	<input type="checkbox"/> 41x41 00641	<input type="checkbox"/> 41x46 01353	<input type="checkbox"/> 46x41 00642	<input type="checkbox"/> 46x46 01022		360,00
Misura cliente Larghezza cm. Profondità cm.						

<input type="radio"/> Supporto lombare STIMULITE		00064 180,00
<input type="radio"/> Fodera aggiuntiva al cuscino Silver Plus Cover agli ioni d'argento		04066 170,00

Note

Rehateam s.r.l. - Via C. Castagnole di Paese (TV) - Tel. +39.0422.484657 / +39.0422.480387 - Fax +39.0422.484661 / +39.0422.484664
 P.IVA IT 03182520266 - C.C.I.A.A. TV n. 225867 - Iscr. Trib. TV n. 41690 Capitale Sociale I.V. Euro 100.000,00

Email: info@rehateamprogeo.com - web: http://www.rehateamprogeo.com

Allegato scheda tecnica ordine carrozzina Tekna Advance

TABELLE DI RIFERIMENTO

1 ALTEZZA ANTERIORE				
Con telaio chiuso (95°) max. ruota anteriore da 5"				
Con telaio chiuso (90°) max. ruota anteriore da 5"				
Con telaio chiuso (85°) max. ruota anteriore da 4"				
FORCELLA	Ruote anteriori			
	3"	4"	5"	6"
SPORT 	max 54	max 55		
PICCOLA 	max 56	max 57	max 58	max 59
Il tipo di forcella montata, verrà definito solo da Rehateam, in base alle caratteristiche e alla conformazione finale della carrozzina				

2 ALTEZZA POSTERIORE				
	Ruote posteriori			
	22"	24"	25"	26"
H min	min. 36	min. 38	min. 39	min. 40
H max	max 44	max 46	max 47	max 48

3	Tipo Pedana	Distanza pedana
	Pedana chiudibile autom. a libro	min. 35
	Pedana chiudibile autom. a libro, con sistema rotativo multifunzione	min. 30
	Pedana unica alzabile	min. 35
	Pedana unica alzabile, con sistema rotativo multifunzione	min. 30
	Pedana unica alzabile in alluminio	min. 35
	Pedana sdoppiata in plastica	min. 35
	Pedana unica in carbonio	min. 35
Calcolate in conformazioni ideali e con pedane nella posizione interna		
ATTENZIONE! Altezza anteriore minimo 4 cm. maggiore della DISTANZA PEDANA		

4	Ruote posteriori	
Modello	Caratteristiche	Corrimano e copertone
22" Superleggera Standard Progeo	(non disponibile in colore antracite)	(corrimano in alluminio copertone alta pressione liscio)
24" Superleggera Standard Progeo	(colori tutti disponibili)	(tutti i corrimano e copertoni)
24" ULTRALEGGERA PROGEO KEY SPORT	(mozzo argento, cerchio e 16 raggi neri)	(tutti i corrimano e copertoni)
24" Superleggera "Spinergy LX"	(mozzo argento, cerchio e 12 raggi neri)	(tutti i corrimano e copertoni)
24" Superleggera "Spinergy Flex rim"	(mozzo argento, cerchio e 12 raggi neri)	(corrimano incorporato Alluminio/Gomma riduzione ingombro fino a 3 cm. - tutti i copertoni)
24" Fuoristrada	(solo colore nero)	(corrimano in alluminio - copertone Fuoristrada)
25" Superleggera "Spinergy LX"	(mozzo argento, cerchio e 12 raggi neri)	(tutti i corrimano ma solo copertone liscio alta pressione)
26" Superleggera Progeo	(solo colore nero)	(corrimano in alluminio copertone alta pressione liscio)
26" Superleggera "Spinergy LX"	(mozzo argento, cerchio e 18 raggi neri)	(corrimano in alluminio copertone alta pressione liscio)